



ZVÍŘÁTKA

Místo pro vlepění fotografie

Tento sešit patří:

je členem oddílu:

na pionýrské skupině:

Místo pro vlepění oddílové fotografie



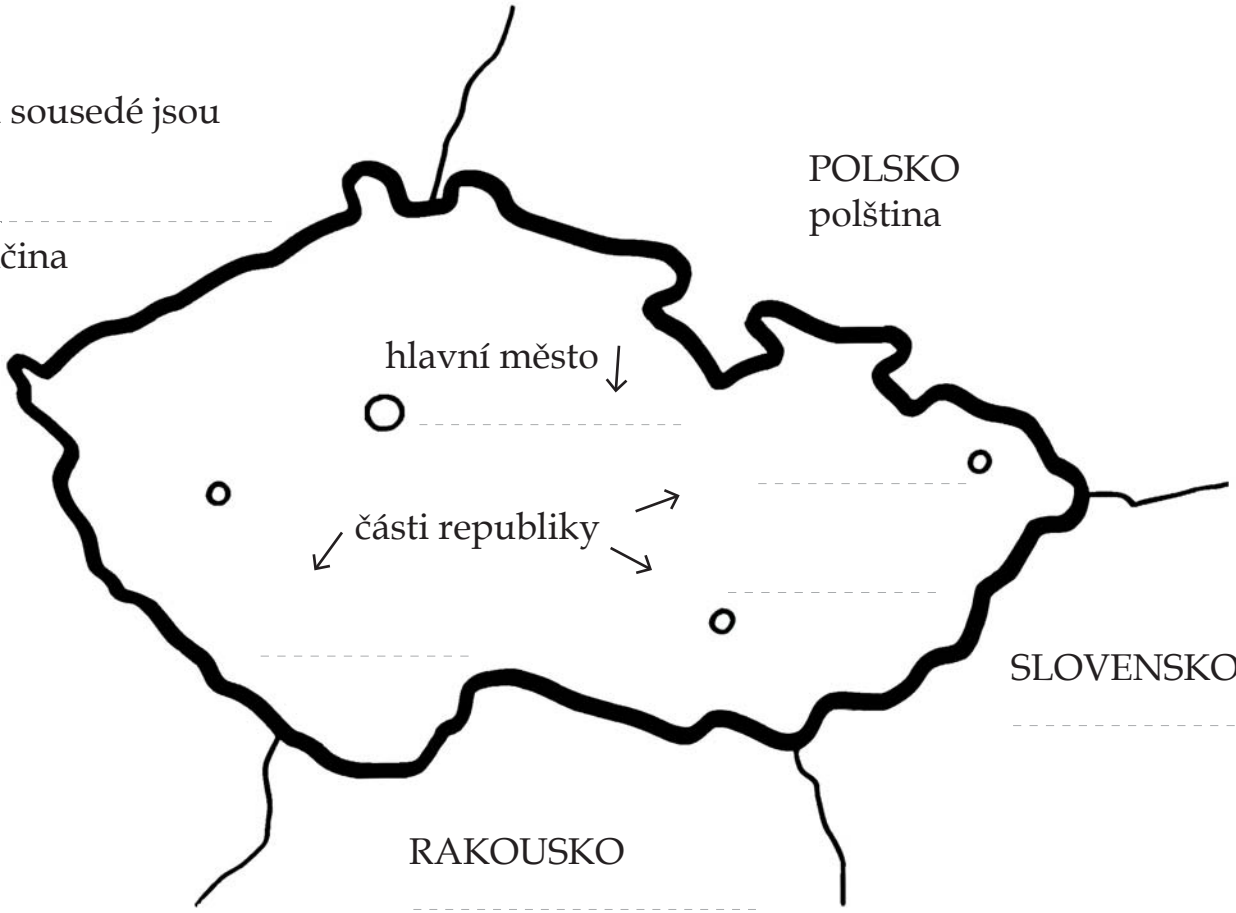
MOJE VLAST

se jmenuje mluvíme

naši sousedé jsou

němčina

POLSKO
polština



SLOVENSKO



RAKOUSKO

naš pan prezident se jmenuje



Úkoly:
Doplň chybějící nápisy.
Do rámečku domaluj naši státní vlajku.





Úkoly:

Do velkého rámečku namaluj nebo napiš pověst z tvého kraje.

Do malého rámečku domaluj další pohádku, kterou znáš nebo máš rád.

Vystříhni správné názvy pohádek a nalep je k obrázkům.

Hrnečku vař!

O Budulínkovi

O Červené Karkulce

Šípková Růženka

Dlouhý, Široký a Bystrozraký

O perníkové chaloupce

O Zlatovlásce






BYDLÍM VE



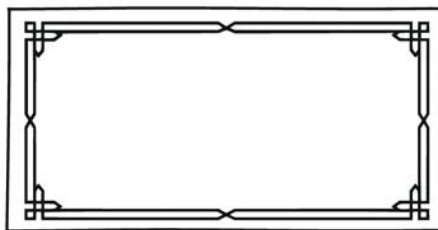
NA



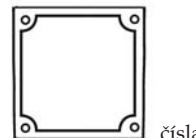
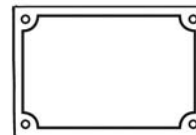
Toto je dům, ve kterém bydlím. ↓



má adresu ↓



název ulice







čísla



domů

máma

táta



Úkoly:

Napiš název města/vesnice, ve kterém bydlíš.

Do velkého rámečku namaluj dům, ve kterém bydlíš.

Znáš svoji adresu a telefonní čísla na rodiče?

Napiš jména ulic, kde u vás najdete domy namalované na obrázku.

Máte ve svém okolí nějakou zajímavost? Zkus ji namalovat.





NÁŠ ODDÍL

jména našich vedoucích



podpisy dětí našeho oddílu

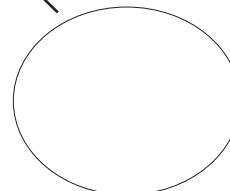
činnosti oddílu

líbí se mi, že
děláme

nemuseli bychom
dělat

zúčastnil/a
jsem se akce
pionýrské skupiny

místo pro upomínky,
kartičky, vstupenky,
lístky, razítka apod.



Úkoly:

Vyplň si se svými kamarády z oddílu tento list.


Do rámečku zkus namalovat pionýrskou vlaštovku nebo pionýrského psa.



P P P P P



- 158
- 150
- 155
- 112



linka bezpečí

moji kamarádi

jméno	

112 112 112

Úkoly:
 Přiřaď správně telefonní čísla k vozidlům.
 Spoj budovu s vozidlem, které k ní patří.
 Víš, jak správně telefonovat o pomoc?
 Vystříhni a ve správném pořadí nalep kartičky do prázdných rámečků.
 Zapiš si telefonní čísla svých kamarádů.

- Ukončím hovor, až mi to operátor řekne.**
- Kde se to stalo.**
- Poslechnu radu operátora.**
- Představím se.**
- Co se stalo.**





je hodný

mohu se spolehnout


mohu důvěřovat

nevím, jestli je hodný

neměl/a bych důvěřovat

dobře znám

neznám, jaký je



Můžeš mi říct kde je tady pošta?

co řekneš

Pojď, já ti ukážu hezké štěňátko.

Ale se mnou můžeš jít, já mám moc rád děti.

Mám moc dobré bonbóny. Chceš taky?



je hodný

mohu se spolehnout

mohu důvěřovat

nevím, jestli je hodný

neměl/a bych důvěřovat

dobře znám

neznám, jaký je



Úkoly:

Do rámečku namaluj kamaráda a vybarvi modře bubliny, které k němu patří.


Napiš, jak odpovíš cizímu člověku. Vybarvi červeně ty bubliny, které si myslíš, že k cizímu člověku patří.

Umíš používat kouzelná slovíčka? Pospojuj.

že jsi mi přinesl knihu.
že jsem ti šlápl na nohu.
že jsem přišel pozdě.
že si mohu s tebou hrát.
půjčíš mi míč?
že jsem zapomněl cvičky.
abys to dokázal.

Odpusť mi,
Děkuji ti,
Prosím tě,
Držím ti palec,
Nezlob se,
Promiň mi,
Jsem rád,





Úkoly:

Vystřihni si názvy stromů a dolep je správně do prázdných rámečků ke stromům.

Označ listnaté stromy zelenou barvou.

Do prázdných rámečků si vlep jehličí a list ze stromu.

Bříza

Modřín


Jedle

Smrk

Dub

Lípa






[Empty dashed box for labeling]



[Empty dashed box for labeling]



[Empty dashed box for labeling]



[Empty dashed box for labeling]

[Empty dashed lines for writing]

[Empty dashed box for labeling]



Úkoly:

Vystřihni si názvy hub a dolep je správně do prázdných rámečků.

Jedovaté houby škrtni červeně.

Dopiš, jaké znáš jedlé plody rostlin, které rostou volně v přírodě.

Hřib


Lišky

Muchomůrka

Kozák

Bedla




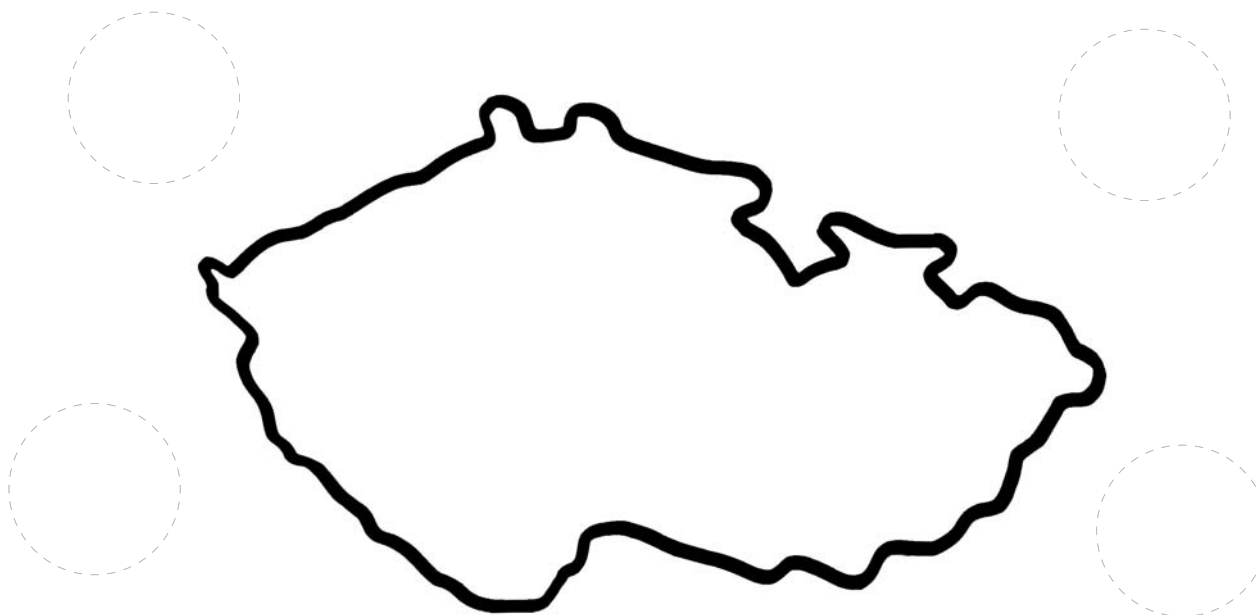


Úkoly:

Poznáš zvířátka podle jejich stínů? Doplně čísla k jejich správným názvům.

Červenou barvou zakroužkujte domácí zvířata a modrou barvou hospodářská zvířata.

- | | |
|---------------------------------|--------------------------------|
| <input type="radio"/> 20 králík | <input type="radio"/> kachna |
| <input type="radio"/> jelen | <input type="radio"/> beruška |
| <input type="radio"/> kočka | <input type="radio"/> krokodýl |
| <input type="radio"/> prase | <input type="radio"/> slepice |
| <input type="radio"/> motýl | <input type="radio"/> pes |
| <input type="radio"/> želva | <input type="radio"/> had |
| <input type="radio"/> kráva | <input type="radio"/> kůň |
| <input type="radio"/> holub | <input type="radio"/> sova |
| <input type="radio"/> včela | <input type="radio"/> husa |
| <input type="radio"/> velbloud | <input type="radio"/> osel |
| <input type="radio"/> veverka | <input type="radio"/> ovce |
| <input type="radio"/> medvěd | <input type="radio"/> koza |
| <input type="radio"/> kohout | <input type="radio"/> žába |
| <input type="radio"/> křeček | |





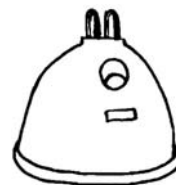

Úkoly:

Napiš pod každý obrázek, co se v lese dělat nemá.

Vystříhni a nalep znaky národních parků. V mapě si označ, kde se tyto národní parky nacházejí.

Označ si na mapě, kde bydlíš.





Úkoly:

Na obrázku jsou nepravosti, které do přírody nepatří. Najdi je a vybarvi. Vybarvi kontejnery správnou barvou a nalep k nim, co se do nich odhazuje za odpad.

sklenička

kelímek od jogurtu

rozbítý hrníček

staré noviny


plechovka

papírová krabice

střepy skla z okna

plastová lahev





krouživý pohyb
ruky nad hlavou



dlaň ve výši ramen



zaťatá pěst



lelele



Úkoly:

Vystřihej a nalep správné povely k obrázkům.

Máte-li oddílový povel, namaluj ho do rámečku.

stůjte

pojdte sem

ztište se

umyjte si ruce

**tiše, musím
vám něco říct**





Při přechodu silnice musím _____ moc opatrný.

Na semaforu přecházím jen na _____ světlo.

Vždy se pořádně **R O Z H L É D N U** .

Na kole jedu vždy po _____ straně cesty.

Tam, kde není chodník, jdu po _____ okraji cesty.

Oranžové světlo znamená dej pozor! _____ světlo znamená stůj!


Silnice není hřiště. Nikdy si na ní _____ s míčem!!!

V dopravním prostředku se snažím **CH O V A T** tiše, nepokřikuji na kamarády,

nepošťuchuji se a pustím starší lidi _____ .

Pamatuj: Také chodec je **Ú Č A S T N Í K E M** silničního provozu!

To si zapiš za _____ !

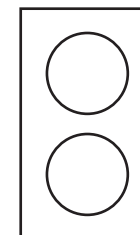



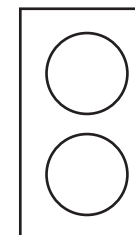
Úkoly:

Vybarvi, na čem umíš jezdit (kolo, koloběžka). Dopiš, jaké vybavení ti nesmí chybět, aby jízda byla bezpečná.

Vylušti si křížovku.

Vybarvi správně semafor.








Úkoly:



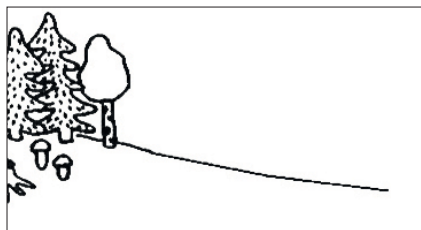
Vybarvi obrázky a vždy jednou barvou označ, jak se oblékneš:

- na zimní vycházku
- na podzimní výlet
- na jaře na hřiště
- na koupaliště




Škrtni, co se do oddílu nenesí.

Na postavičku namaluj to, co nejraději nosíš na schůzku v klubovně.






v přírodní rezervaci



na povoleném tábořišti

v blízkosti stohu sena



Úkoly:

Označ zeleným puntíkem, kde můžeš připravit ohniště a červeným křížkem, kde se oheň nesmí zapálit.

V rámečku škrtněte, co nehoří.

sklenička

větvička

papír

kámen

hrnec

vařečka

kůra ze stromu

šroubek

písek

plechovka





odře koleno

v přírodní rezervaci nevím

začnu křičet nebo omdlím

posadím znehybním

má puchýře z bot

opaří se

začnu křičet nebo omdlím

přiložím studený obklad

nic zajistím dopravu k lékaři

zavolám dospělého nebo 155 a vyslechnu pokyny

má štípance od hmyzu

řízne se

vydrbu pořádně kartáčem

zakryji sterilním obvazem

znehybním okolí rány omyji

krvácí z nosu

zvrtné kotník

naliji na ránu rum uteču

leží a nehýbá se

Úkoly:


Víš, co uděláš, když se někomu něco stane? Škrtni všechno špatné, co je napsané v rámečcích.

Do kroužků napiš číslo, kolikrát denně děláš tyto činnosti.






školní taška




oblečení

knížky

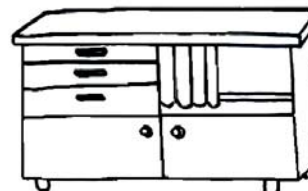


bačkory




hračky

pastelky



sešity

medvídek



peřina

když

mám špinavé tričko

tak

mám boty od bláta

si roztrhnu kalhoty

mám zmoklý svetr

Four empty rectangular boxes with dashed lines, intended for drawing or writing.

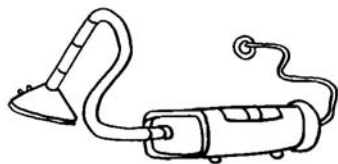


Úkoly:

Kam si ukládáš věci, které jsou napsané v levém sloupci. Spoj čarou s nábytkem. Víš, jak si poradit, když se ti stane něco z toho, co je napsaného na pracovním listu dole? Vystříhni si odpovědi a nalep je správně do prázdných rámečků.

Four vertical rectangular frames containing text for a matching exercise:

- ho pověším na ramínko nebo na šňůru
- ho dám do koše na špinavé prádlo
- je oklepu a hezky umyju
- se omluvím a poprosím o zašití



vynést odpadky - utřít nádobí - umýt nádobí - utřít prach - zamést

vím jak používat

pomáhám

výčistit boty - zalít kytky - vyčistit psa - venčit psa - dojit na nákup - venčit psa - vyčistit boty - zalít kytky

vyliखovat - dojit na nákup - venčit psa - vyčistit boty - zalít kytky - výčistit boty - zalít kytky

Úkoly:

Pomocí šipek označ, s čím doma pomáháš.


Pokud máš doma úkol, který je jen tvůj a jsi za něj zodpovědný/á, doplň ho do rámečku.

**doma mám na starosti -
- pravidelně pomáhám**





Takto ne!



112

155



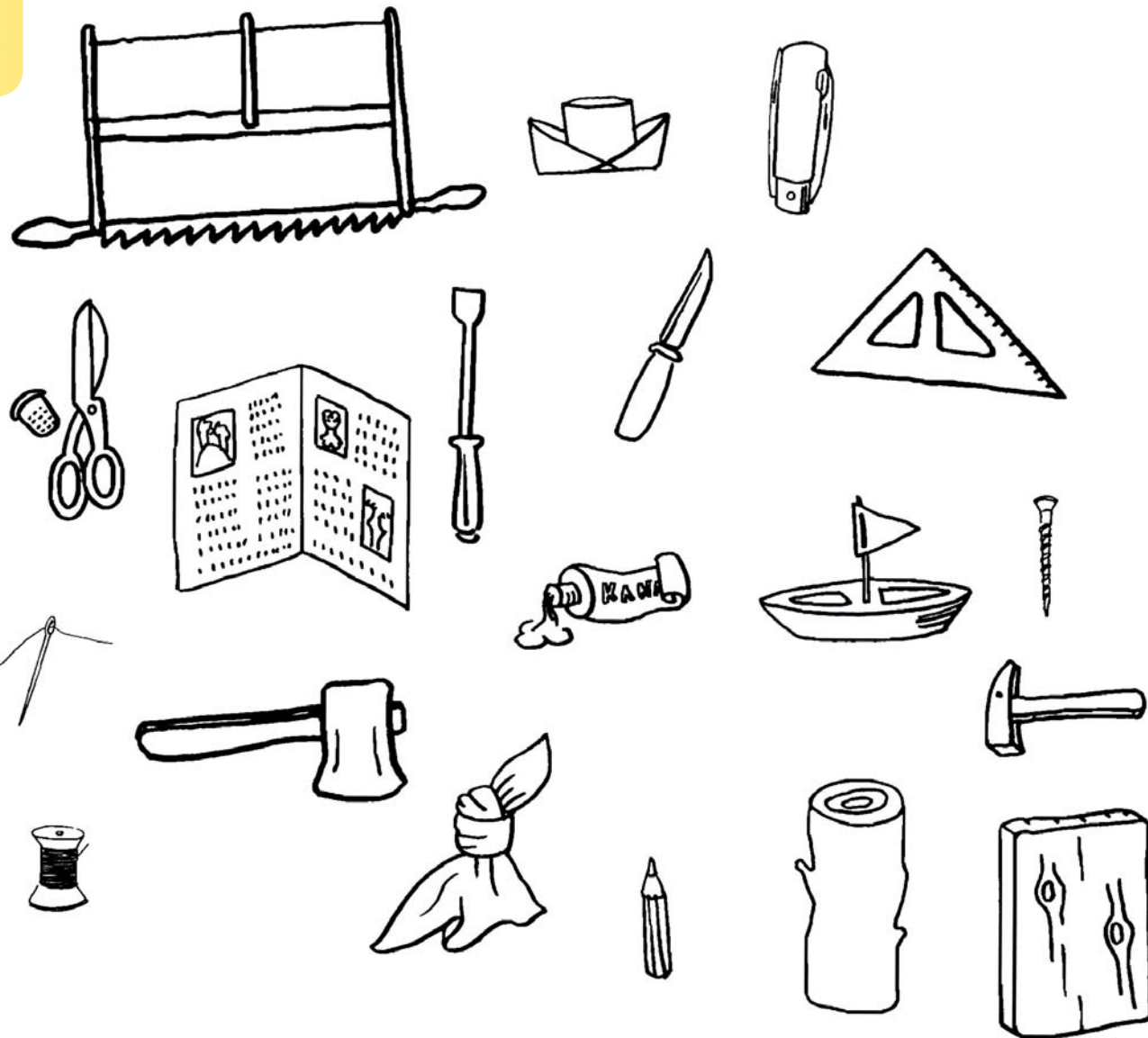
Úkoly:

Napište, k jakým zraněním na obrázku došlo. Děti, víte, proč jsou pod řádkem uvedena čísla 155 a 112?

Víš, kam uložit tyto nástroje?

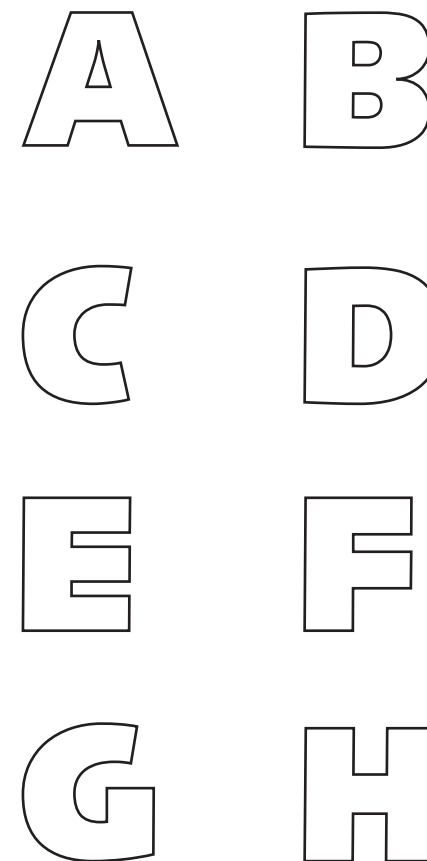
- | | |
|------------|--------------|
| kapsa | pilka |
| šuplík | nůžky |
| penál | hřebíky |
| jehelníček | pravítko |
| špalek | kladívko |
| lednička | zavírací nůž |
| pouzdro | sekyra |
| krabice | šroubovák |





Úkoly:

Víš, kam uložit tyto nástroje?
Vybarvi si jednou barvou abecedu,
vystříhni a zahraj si hru s kamarády.





sklo (korálek)	železo (mاتيčka, podložky)	textil (ústřížek látky, nit)	papír (barevný)
můžeš jen namalovat			
keramika (střípek květináče)	dřevo (dýha)	vlna (různé barvy a síly)	plasty (igelit)
můžeš jen namalovat			




Úkoly:

Podívej se kolem sebe, najdi a nalep drobné ukázky materiálů.


Popelnice vybarvi správnou barvou. Víš, do jaké popelnice co patří? Roztříd'.





Úkoly:


Vyber si jeden obrázek a překresli ho do připravené sítě.





, jen se

kam , pojedeme?



Pojedeme na



až



zakuká.



d d d d d


Úkoly:

Poznáš písničku, která je namalovaná na obrázku?

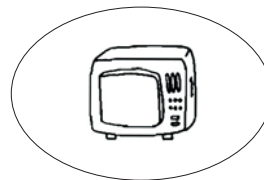
Do rámečku namaluj vaši oddílovou písničku.

Domaluj, co potřebuješ ke hře na housle a basu?


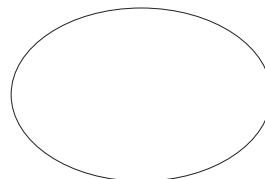




rádio



kino



nununu

Úkoly:

Do rámečku namaluj svoji oblíbenou pohádkovou postavičku.

Kde se setkáváš s pohádkami? Dopiš nebo domaluj to, co ti tu chybí.

Umíš spojit všechny pohádkové dvojice?

- | | |
|-----------------------|-----------------|
| Karkulka | Štaflík |
| Špagetka | Rumcajs |
| Šebestová | Křemílek |
| Zlo | Krakonoš |
| Vochomůrka | Jeníček |
| Manka | Dobro |
| Sojka | Tom |
| Mařenka | Bob |
| Jerry | Mach |
| Maková panenka | Jiřík |
| Zlatovláska | Vlk |
| Bobek | Vilík |
| Mája | Emanuel |





- Pionýr je organizací dětí a mládeže, která se zabývá neformální výchovou ve volném čase.
- Pionýr patří k největším sdružením dětí a mládeže pracující na území celé České Republiky.
- Program činnosti vychází z Ideálů Pionýra a Úmluvy o právech dítěte.
- Činnost Pionýra je přístupná nejen členům – mnoho aktivit je otevřeno všem dětem a mladým lidem.
- Hlavními výchovnými prostředky jsou hra a podíl dětí na řízení činnosti oddílu či klubu.
- Pionýr nabízí aktivní využití volného času během odpoledních schůzek, víkendových výprav a prázdninových táborů.
- Pionýr je sdružením respektovaným státem, dalšími sdruženími dětí a mládeže u nás, ale i zahraničními partnery.
- Díky podpoře státu od místní až po celorepublikovou úroveň je činnost Pionýra finančně dostupná dětem ze všech sociálních vrstev.

Autoři: Mgr. Lucie Čajanová, Mgr. Jana Čiháková, Ing., Bc. Anna Nováková, Mgr. Jiří Tomčala

Kresby: Dalibor Vlach, Ivana Vrátníková

Adresa: Pionýr,
Senovážné náměstí 977/24, 116 47 Praha 1

Kontakt: kliceni@kliceni.cz, +420 234 621 528, +420 777 793 688, www.kliceni.cz

Vydáno s podporou Evropského sociálního fondu (operační program Vzdělání pro konkurenceschopnost) a státního rozpočtu České republiky.



evropský
sociální
fond v ČR



EVROPSKÁ UNIE



MINISTERSTVO ŠKOLSTVÍ,
MLÁDEŽE A TĚLOVÝCHOVY



OP Vzdělávání
pro konkurenceschopnost



PIONÝR

INVESTICE DO ROZVOJE VZDĚLÁVÁNÍ

